

**INSTITUTO HIDALGUENSE DE EDUCACIÓN**  
**INDICADORES DE RESULTADOS**

**1.- Útiles Escórales**

Secretaría de Finanzas y Administración  
Unidad Técnica de Evaluación del Desempeño



**BENEFICIOS**  
para que tú avances



MÁTRIZ DE INDICADORES PARA RESULTADOS

DATOS DEL PROGRAMA PRESUPUESTAL				
Organo Superior	21 - SECRETARÍA DE EDUCACIÓN PÚBLICA	U.P. Responsable de la Elaboración	03 - SUBSECRETARÍA DE EDUCACIÓN BÁSICA Y NORMAL	
Programa Sectorial	08 - Educación Pública	Programa Presupuestaria	E-04 - Educación Secundaria	
M A T R I Z				
	RESUMEN NARRATIVO	INDICADORES	MEDIOS DE VERIFICACIÓN	SUPUESTOS
FIN	CONTRIBUIR AL INCREMENTO DE LA PERMANENCIA EN EDUCACIÓN BÁSICA DE LA POBLACIÓN HIDALGUENSE MEDIANTE EL OTORGAMIENTO DE LOS SERVICIOS DE EDUCACIÓN SECUNDARIA DE CALIDAD.	GRADO PROMEDIO DE ESCOLARIDAD DE LA POBLACIÓN HIDALGUENSE.	TABULADOS BÁSICOS INEGI HTTP://WWW3.INEGI.ORG.MX/SISTEMAS/ TABULADOSBASICOS/DEFAULT.ASPX? C=27302&S=E8T	GRADO PROMEDIO DE ESCOLARIDAD DE LA POBLACIÓN HIDALGUENSE.
PROPOSITO	NIÑOS Y NIÑAS HIDALGUENSES ENTRE 12 Y 15 AÑOS TIENEN ACCESO A UNA EDUCACIÓN SECUNDARIA DE CALIDAD.	PORCENTAJE DE REPROBACIÓN EN LA EDUCACIÓN SECUNDARIA	REPORTE ANUAL DE INDICADORES EDUCATIVOS SEIIE	LOS DOCENTES CUENTAN CON LAS ESTRATEGIAS NECESARIAS Y CONDICIONES ESPECIFICAS PARA BRINDAR ATENCIÓN A LOS ALUMNOS
COMPONENTE	INSTITUTO HIDALGUENSE DE EDUCACIÓN -> EI1.-UNIFORMES ESCOLARES PARA ALUMNOS DE EDUCACIÓN PÚBLICA SECUNDARIA ENTREGADOS	PORCENTAJE DE UNIFORMES ESCOLARES ENTREGADOS A ALUMNOS DE EDUCACIÓN BÁSICA	SISTEMA DE ESTATAL DE INFORMACIÓN Y ESTADÍSTICA EDUCATIVA GENERADO POR LA DIRECCIÓN GENERAL DEL SISTEMA ESTATAL DE INFORMACIÓN Y ESTADÍSTICA EDUCATIVA, ACREDITACIÓN, INFORMACIÓN Y REVALIDACIÓN FICHA TÉCNICA DEL PROGRAMA UNIFORMES ESCOLARES, DISPONIBLE E	LAS Y LOS ALUMNOS DE ESCUELAS SECUNDARIAS EN SUS TRES MODALIDADES ASISTEN A TOMAR CLASES A ESCUELAS PÚBLICAS
ACTIVIDAD	ENTREGA DE UNIFORMES ESCOLARES PARA ALUMNOS DE EDUCACIÓN SECUNDARIA EN SUS TRES MODALIDADES, INSCRITOS EN ESCUELAS PÚBLICAS DEL ESTADO DE HIDALGO	PORCENTAJE DE UNIFORMES ESCOLARES A ALUMNOS DE NIVEL SECUNDARIA, ENTREGADOS	SISTEMA DE ESTATAL DE INFORMACIÓN Y ESTADÍSTICA EDUCATIVA GENERADO POR LA DIRECCIÓN GENERAL DEL SISTEMA ESTATAL DE INFORMACIÓN Y ESTADÍSTICA EDUCATIVA, ACREDITACIÓN, INFORMACIÓN Y REVALIDACIÓN FICHA TÉCNICA DEL PROGRAMA UNIFORMES ESCOLARES, DISPONIBLE E	LAS Y LOS ALUMNOS DE ESCUELAS SECUNDARIAS EN SUS TRES MODALIDADES ASISTEN A TOMAR CLASES A ESCUELAS PÚBLICAS

\*Información abstraída de la Matriz de Indicadores para Resultados de Educación Secundaria, disponible en la página <http://s-finanzas.hidalgo.gob.mx/?p=4106>, página 1 y 2.

**“Bajo protesta de decir verdad declaramos que los Estados Financieros y sus Notas son razonablemente correctos y responsabilidad del emisor”**

L.A.I. Atilano R. Rodríguez Pérez  
Subsecretario de Planeación y Evaluación Sectorial  
de Políticas Educativas


M.A.I.E. Elimar Ocampo Alba  
Directora General de Planeación y Programación  
Sectorial

Resultados de Útiles Escolares:



ACUSE DE REPORTE DE AVANCE DE INDICADOR EN EL SIIPPED

Folio: 23495

Organo Superior: ORGANISMOS DESCENTRALIZADOS  
 Unidad Presupuestal: INSTITUTO HIDALGUENSE DE EDUCACIÓN  
 Ejercicio Fiscal: 2016  
 Matriz: 173 - Desarrollo Educativo  
 Nivel: COMPONENTE  
 Componente: EI1. APOYO CON PAQUETES DE ÚTILES ESCOLARES AL ALUMNADO DE EDUCACIÓN BÁSICA OTORGADO  
  
 Nombre del indicador: EI1. PORCENTAJE DE ALUMNOS DE EDUCACIÓN BÁSICA QUE SE LES OTORGAN PAQUETES DE ÚTILES ESCOLARES  
 Frecuencia de medición: Anual  
 Valor Programado: 629990.0000  
 Valor Alcanzado: 629990.0000  
 Porcentaje Alcanzado: 100.00 %  
 Semáforo:   

	Verde		Amarillo		Rojo
Rango del Semáforo:	100.0000 - 75.0000		74.9000 - 50.0000		49.9000 - 0.0000

 Periodo: 1  
 Meta Anual: 629990  
 Unidad de Medida: alumno  
 Tipo de Medición: OTROS  
 Observaciones: Se entregaron 629 mil 990 paquetes de útiles escolares de Educación Básica en escuelas Públicas en el Estado, esta cantidad es proporcionada por la Estadística Básica  
 Fecha: 09/15/2017 Hora: 2:04:30 p.m.

\*Información disponible en la Dirección General de Evaluación de Políticas Sectoriales.

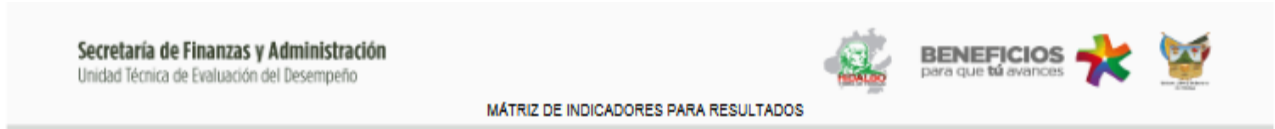
**“Bajo protesta de decir verdad declaramos que los Estados Financieros y sus Notas son razonablemente correctos y responsabilidad del emisor”**

L.A.I. Atilano R. Rodríguez Pérez  
 Subsecretario de Planeación y Evaluación Sectorial  
 de Políticas Educativas

M.A.I.E. Elimar Ocampo Alba  
 Directora General de Planeación y Programación  
 Sectorial

INDICADORES DE RESULTADOS

2.- Uniformes Escolares para Educación Secundaria



DATOS DEL PROGRAMA PRESUPUESTAL			
Organo Superior	21 - SECRETARÍA DE EDUCACIÓN PÚBLICA	U.P. Responsable de la Elaboración	03 - SUBSECRETARÍA DE EDUCACIÓN BÁSICA Y NORMAL
Programa Sectorial	08 - Educación Pública	Programa Presupuestaria	R-08 - Desarrollo Educativo

M A T R I Z				
	RESUMEN NARRATIVO	INDICADORES	MEDIOS DE VERIFICACIÓN	SUPUESTOS
FIN	CONTRIBUIR AL INCREMENTO DE LA PERMANENCIA Y EGRESO DE LA POBLACIÓN HIDALGUENSE EN SU EDUCACIÓN BÁSICA MEDIANTE ESTRATEGIAS DE DESARROLLO Y APOYO A LA EDUCACIÓN.	GRADO PROMEDIO DE ESCOLARIDAD DE LA POBLACIÓN HIDALGUENSE.	- REPORTE DE INDICADORES EDUCATIVOS, GENERADO POR LA DGSEIEE - TABULADOS BÁSICOS INEGI HTTP://WWW3.INEGI.ORG.MX/SISTEMAS/TABULADOSBASICOS/DEFAULT.ASPX?C=27302&S=EST	QUE EXISTA INICIATIVA Y DISPOSICIÓN EN LAS FAMILIAS PARA ASEGURAR LA PARTICIPACIÓN EN LOS DISTINTOS PROGRAMAS.
PROPOSITO	ALUMNOS DE EDUCACIÓN BÁSICA CUENTAN CON ESTRATEGIAS DE DESARROLLO EDUCATIVO Y/O PROGRAMAS DE APOYO.	PORCENTAJE DE ALUMNADO ATENDIDO POR LOS DISTINTOS PROGRAMAS.	INFORME DE GOBIERNO HTTP://WWW.HIDALGO.GOB.MX/?P=606	QUE SE ESTABLEZCAN ESTRATEGIAS CADA VEZ MÁS FOCALIZADAS EN LOS ALUMNOS QUE PRESENTAN NECESIDADES.

COMPONENTE	INSTITUTO HIDALGUENSE DE EDUCACIÓN → E11. APOYO CON PAQUETES DE ÚTILES ESCOLARES AL ALUMNADO DE EDUCACIÓN BÁSICA OTORGADO	E11. PORCENTAJE DE ALUMNOS DE EDUCACIÓN BÁSICA QUE SE LES OTORGAN PAQUETES DE ÚTILES ESCOLARES	BASE DE DATOS DE BENEFICIARIOS DEL PROGRAMA DE ÚTILES ESCOLARES, UBICADO EN LA DIRECCIÓN GENERAL DE EDUCACIÓN BÁSICA.	QUE LA POLÍTICA DE ASISTIR A LOS NIÑOS(AS) Y JÓVENES CON PAQUETES DE ÚTILES ESCOLARES SE MANTENGA.
ACTIVIDAD	E11.1 ADQUISICIÓN DE PAQUETES DE ÚTILES ESCOLARES PARA ALUMNOS DE EDUCACIÓN BÁSICA DE ESCUELAS PÚBLICAS	E11.1 PORCENTAJE DE PAQUETES DE ÚTILES ESCOLARES ADQUIRIDOS PARA LOS ALUMNOS DE EDUCACIÓN BÁSICA.	LICITACIÓN GENERADA ANUALMENTE, UBICADA EN LA DIRECCIÓN DE ADQUISICIONES; EXPEDIENTE TÉCNICO Y FICHA TÉCNICA GENERADOS ANUALMENTE DIRECCIÓN GENERAL DE PLANEACIÓN Y PROGRAMACIÓN PRESUPUESTAL	QUE LOS PRECIOS DE LOS ÚTILES NO SE DISPAREN.

\*Información abstraída de la Matriz de Indicadores para Resultados de Desarrollo Educativo, disponible en la página <http://s-finanzas.hidalgo.gob.mx/?p=4106>, página 1 y 4.

**“Bajo protesta de decir verdad declaramos que los Estados Financieros y sus Notas son razonablemente correctos y responsabilidad del emisor”**

\_\_\_\_\_  
**L.A.I. Atilano R. Rodríguez Pérez**  
 Subsecretario de Planeación y Evaluación Sectorial  
 de Políticas Educativas

\_\_\_\_\_  
**M.A.I.E. Elimar Ocampo Alba**  
 Directora General de Planeación y Programación  
 Sectorial

Resultados de Uniformes Escolares:

**SECRETARÍA DE FINANZAS Y ADMINISTRACIÓN**  
Unidad Técnica de Evaluación del Desempeño




ACUSE DE REPORTE DE AVANCE DE INDICADOR EN EL SIIPED

Folio: 28318

Organo Superior: ORGANISMOS DESCENTRALIZADOS  
Unidad Presupuestal: INSTITUTO HIDALGUENSE DE EDUCACIÓN  
Ejercicio Fiscal: 2016  
Matriz: 169 - Educación Secundaria  
Nivel: COMPONENTE  
Componente: EI1.-UNIFORMES ESCOLARES PARA ALUMNOS DE EDUCACIÓN PÚBLICA SECUNDARIA ENTREGADOS

Nombre del indicador: PORCENTAJE DE UNIFORMES ESCOLARES ENTREGADOS A ALUMNOS DE EDUCACIÓN BÁSICA  
Frecuencia de medición: Anual  
Valor Programado: 171231.0000  
Valor Alcanzado: 171231.0000  
Porcentaje Alcanzado: 100.00 %

Semáforo: 

	Verde	Amarillo	Rojo
Rango del Semáforo:	100.0000 - 75.0000	74.9000 - 50.0000	49.5000 - 0.0000

Periodo: 4  
Meta Anual: 171232  
Unidad de Medida: uniforme  
Tipo de Medición: META ACUMULATIVA  
Observaciones: Se entregaron 171 mil 231 uniformes escolares en el Estado.  
Fecha: 09/01/2017 Hora: 1:48:22 p.m.

\*Información disponible en la Dirección General de Evaluación de Políticas Sectoriales.

**“Bajo protesta de decir verdad declaramos que los Estados Financieros y sus Notas son razonablemente correctos y responsabilidad del emisor”**

**L.A.I. Atilano R. Rodríguez Pérez**  
Subsecretario de Planeación y Evaluación Sectorial  
de Políticas Educativas

**M.A.I.E. Elimar Ocampo Alba**  
Directora General de Planeación y Programación  
Sectorial