



**ESTADO DE SITUACIÓN FINANCIERA  
AL 31 DE DICIEMBRE DE 2020**

ACTIVO	DIC 2020	DIC 2019	Nota	PASIVO	DIC 2020	DIC 2019	Nota
<b>ACTIVO CIRCULANTE</b>				<b>PASIVO CIRCULANTE</b>			
EFFECTIVO Y EQUIVALENTES	311,315,123.37	499,114,266.78	ESF-01	CUENTAS POR PAGAR A CORTO PLAZO	1,791,810,849.97	1,639,135,397.62	ESF-12
DERECHOS A RECIBIR EFECTIVO O EQUIVALENTES	11,419,129.62	23,759,015.88	ESF-02. C	DOCUMENTOS POR PAGAR A CORTO PLAZO	0.00	0.00	
DERECHOS A RECIBIR BIENES O SERVICIOS	70,157.00	70,157.00	ESF-02. C	PORCIÓN A CORTO PLAZO DE LA DEUDA PÚBLICA A LARGO PLAZO	0.00	0.00	
INVENTARIOS	0.00	0.00		TÍTULOS Y VALORES A CORTO PLAZO	0.00	0.00	
ALMACENES	0.00	0.00		PASIVOS DIFERIDOS A CORTO PLAZO	0.00	0.00	
ESTIMACIÓN POR PÉRDIDA O DETERIORO DE ACTIVOS CIRCULANTES	0.00	0.00		FONDOS Y BIENES DE TERCEROS EN GARANTÍA Y/O ADMINISTRACIÓN A CORTO PLAZO	4,593,326.65	5,713,911.20	ESF-13
OTROS ACTIVOS CIRCULANTES	0.00	0.00		PROVISIONES A CORTO PLAZO	0.00	0.00	
<b>TOTAL DE ACTIVOS CIRCULANTES</b>	<b>322,804,409.99</b>	<b>522,943,439.66</b>		OTROS PASIVOS A CORTO PLAZO	2,058,332.90	2,520,449.13	ESF-14
<b>ACTIVO NO CIRCULANTE</b>				<b>TOTAL DE PASIVOS CIRCULANTES</b>	<b>1,798,462,509.52</b>	<b>1,647,369,757.95</b>	
INVERSIONES FINANCIERAS A LARGO PLAZO	33,549,695.66	33,296,306.65	ESF-06. C	<b>PASIVO NO CIRCULANTE</b>			
DERECHOS A RECIBIR EFECTIVO O EQUIVALENTES A LARGO PLAZO	0.00	0.00		CUENTAS POR PAGAR A LARGO PLAZO	0.00	0.00	
BIENES INMUEBLES, INFRAESTRUCTURA Y CONSTRUCCIONES EN PROCESO	27,932,953,140.57	27,932,953,140.57	ESF-08	DOCUMENTOS POR PAGAR A LARGO PLAZO	0.00	0.00	
BIENES MUEBLES	1,648,987,660.34	1,642,363,776.38	ESF-08	DEUDA PÚBLICA A LARGO PLAZO	0.00	0.00	
ACTIVOS INTANGIBLES	2,201,392.24	2,183,994.24	ESF-09	PASIVOS DIFERIDOS A LARGO PLAZO	0.00	0.00	
DEPRECIACIÓN, DETERIORO Y AMORTIZACIÓN ACUMULADA DE BIENES	-1,288,800,297.64	-1,288,800,297.64	ESF-08	FONDOS Y BIENES DE TERCEROS EN GARANTÍA Y/O ADMINISTRACIÓN A LARGO PLAZO	0.00	0.00	
ACTIVOS DIFERIDOS	0.00	0.00		PROVISIONES A LARGO PLAZO	0.00	0.00	
ESTIMACIÓN POR PÉRDIDA O DETERIORO DE ACTIVOS NO CIRCULANTES	0.00	0.00		<b>TOTAL DE PASIVOS NO CIRCULANTES</b>	<b>0.00</b>	<b>0.00</b>	
OTROS ACTIVOS NO CIRCULANTES	0.00	0.00		<b>TOTAL DEL PASIVO</b>	<b>1,798,462,509.52</b>	<b>1,647,369,757.95</b>	
<b>TOTAL DE ACTIVOS NO CIRCULANTES</b>	<b>28,328,891,591.17</b>	<b>28,321,996,920.20</b>		<b>HACIENDA PÚBLICA/ PATRIMONIO</b>			
<b>TOTAL DEL ACTIVO</b>	<b>28,651,696,001.16</b>	<b>28,844,940,359.86</b>		<b>HACIENDA PÚBLICA/PATRIMONIO CONTRIBUIDO</b>			
				APORTACIONES	0.00	0.00	
				DONACIONES DE CAPITAL	0.00	0.00	
				ACTUALIZACIÓN DE LA HACIENDA PÚBLICA/PATRIMONIO	27,830,100,632.57	27,830,100,632.57	
				<b>HACIENDA PÚBLICA /PATRIMONIO GENERADO</b>			
				RESULTADOS DEL EJERCICIO (AHORRO/DESAHORRO)	44,815,351.81	461,995,502.78	
				RESULTADOS DE EJERCICIOS ANTERIORES	-1,328,622,634.80	-1,401,465,675.50	
				REVALÚOS	309,383,974.66	309,383,974.66	
				RESERVAS	0.00	0.00	
				RECTIFICACIONES DE RESULTADOS DE EJERCICIOS ANTERIORES	-2,443,832.60	-2,443,832.60	
				<b>EXCESO O INSUFICIENCIA EN LA ACTUALIZACIÓN DE LA HACIENDA PÚBLICA/PATRIMONIO</b>			
				RESULTADO POR POSICIÓN MONETARIA	0.00	0.00	
				RESULTADO POR TENENCIA DE ACTIVOS NO MONETARIOS	0.00	0.00	
				<b>TOTAL DE HACIENDA PÚBLICA/PATRIMONIO</b>	<b>26,853,233,491.64</b>	<b>27,197,570,601.91</b>	
				<b>TOTAL DEL PASIVO Y HACIENDA PÚBLICA/PATRIMONIO</b>	<b>28,651,696,001.16</b>	<b>28,844,940,359.86</b>	


BAJO PROTESTA DE DECIR VERDAD DECLARAMOS QUE LOS ESTADOS FINANCIEROS Y SUS NOTAS, SON RAZONABLEMENTE CORRECTOS Y RESPONSABILIDAD DEL EMISOR.



MTRO. PABLO MORENO CALVA  
SUBDIRECTOR GENERAL DE PLANEACIÓN, ADMINISTRACIÓN Y FINANZAS



LIC. LEOPOLDO RODRÍGUEZ VALDEZ  
DIRECTOR DE RECURSOS FINANCIEROS



L.C. FERNANDO VÁZQUEZ TORRES  
SUBDIRECTOR DE CONTABILIDAD Y CUENTA PÚBLICA