






Concepto	2016	2015	Concepto	2016	2015
<b>INGRESOS Y OTROS BENEFICIOS</b>			<b>CASTOS Y OTROS PERIODOS</b>		
<b>Ingresos de la Gestión</b>	<b>3,058,341</b>	<b>888,505</b>	<b>Costos de Funcionamiento</b>	<b>8,720,979,341</b>	<b>13,242,524,168</b>
Ingresos	0	0	Servicios Personales	6,470,263,106	12,746,775,071
Cuotas y Aportaciones de Seguridad Social	0	0	Materiales y Suministros	102,021,361	215,618,189
Contribuciones de Mejoras	0	0	Servicios Generales	136,684,134	278,200,277
Derechos	3,058,341	628,346			
Productos de Tipo Corriente	0	103,004	<b>Transferencia, Asignaciones, Subsidios y Otras Ayudas</b>	<b>177,334,014</b>	<b>155,477,884</b>
Apropiamientos de Tipo Corriente	0	156,155	Transferencias Internas y Aportaciones al Sector Público	0	0
Ingresos por Venta de Bienes y Servicios	0	0	Transferencias al Rasto del Sector Público	0	0
Ingresos no Comprendidos en las Fracciones de la Ley de Ingresos, Cauasados en Ejercicios Fiscales Anteriores Pendientes de	0	0	Subsidios y Subvenciones	0	0
<b>Participaciones, Aportaciones, Transferencias, Asignaciones, Subsidios y Otras Ayudas</b>	<b>9,155,851,747</b>	<b>13,397,944,801</b>	Ayudas Sociales	0	0
Participaciones y Aportaciones	6,582,198,164	12,425,730,621	Pensiones y Jubilaciones	177,364,014	155,477,884
Transferencia, Asignaciones, Subsidios y Otras Ayudas	573,652,983	972,214,179	Transferencias a Filialcomos, Mandatos y Contratos Analógicos	0	0
<b>Otros Ingresos y Beneficios</b>	<b>95,547,659</b>	<b>9,272,182</b>	Transferencias a la Seguridad Social	0	0
Ingresos Financieros	3,951,367	643,123	Donativos	0	0
Incremento por Variación de Inventarios	0	0	Transferencias al Exterior	0	0
Disminución del Exceso de Estimaciones por Pérdida o Deterioro u Obsolescencia	0	0	<b>Participaciones y Aportaciones</b>	<b>0</b>	<b>0</b>
Disminución del Exceso de Provisiones	0	0	Participaciones	0	0
Otros Ingresos y Beneficios Varios	56,025,891	6,020,056	Aportaciones	0	0
<b>Total de Ingresos y Otros Beneficios</b>	<b>9,216,898,246</b>	<b>13,408,106,437</b>	Conversiones	0	0
			<b>Intereses, Comisiones y Otros Gastos de la Deuda Pública</b>	<b>0</b>	<b>0</b>
			Intereses de la Deuda Pública	0	71,373,885
			Comisiones de la Deuda Pública	0	0
			Gastos de la Deuda Pública	0	0
			Costo por Coberturas	0	0
			Apoyos Financieros	0	0
			<b>Otros Gastos y Pérdidas Extraordinarias</b>	<b>0</b>	<b>0</b>
			Estimaciones, Depreciaciones, Deterioros, Obsolescencia y Amortizaciones	0	32,208,344
			Provisiones	0	0
			Disminución de Inventarios	0	0
			Aumento por Insuficiencia de Estimaciones por Pérdida o Deterioro u Obsolescencia	0	0
			Aumento por Insuficiencia de Provisiones	0	0
			Otros Gastos	0	30,165,541
			<b>Inversión Pública</b>	<b>0</b>	<b>0</b>
			Inversión Pública no Capitalizable	0	0
			<b>Total de Gastos y Otras Pérdidas</b>	<b>8,898,373,356</b>	<b>13,489,535,936</b>
			<b>Resultados del Ejercicio (ahorro/Desahorro)</b>	<b>320,724,891</b>	<b>-1,429,449</b>

Bajo protesta de decir verdad declaro que los Estados Financieros y sus Notas son razonablemente correctos y responsabilidad del emisor

  
**PROF. PABLO MORENO CALVA**  
 SUBSECRETARIO DE ADMINISTRACION Y FINANZAS

  
**L.A. GRISELDA WILEGAS GONZALEZ**  
 DIRECTORA DE PRESUPUESTO

  
**LIC. LEOPOLDO RODRIGUEZ VALDEZ**  
 DIRECTOR GENERAL DE RECURSOS FINANCIEROS

  
**LIC. RODOLFO ORTEGA ROQUE**  
 DIRECTOR DE CONTABILIDAD CUENTA PUBLICA Y ANALISIS FINANCIERO