



Cuenta Pública 2015
Estado de Flujos de Efectivo
Del 1 de enero al 31 de diciembre del 2015 y 2014
(Pesos)





Ente Público: INSTITUTO HIDALGUENSE DE EDUCACIÓN


CONCEPTO	2015	2014	CONCEPTO	2015	2014
Flujos de Efectivo de las Actividades de Operación			Flujos de Efectivo de las Actividades de Inversión		
Origen	13,408,108,487.25	11,780,460,258.00	Origen	522,088,001.94	998,671,903.00
Impuestos	0.00	0.00	Bienes Inmuebles, Infraestructura y Construcciones en Proceso	0.00	0.00
Cuotas y Aportaciones de Seguridad Social	0.00	0.00	Bienes Muebles	0.00	998,671,903.00
Contribuciones de mejoras	0.00	0.00	Otros Orígenes de Inversión	522,088,001.94	0.00
Derechos	628,346.00	850,040.00	Aplicación	584,477,013.21	0.00
Productos de Tipo Corriente	103,004.00	170,314.00	Bienes inmuebles, Infraestructura y Construcciones en Proceso	522,088,001.02	0.00
Aprovechamientos de Tipo Corriente	158,154.98	18,360.00	Bienes Muebles	62,385,000.39	0.00
Ingresos por Venta de Bienes y Servicios	0.00	0.00	Otras Aplicaciones de Inversión	4,011.80	0.00
Ingresos no Comprendidos en las Fracciones de la Ley de Ingresos Causados en Ejercicios Fiscales Anteriores Pendientes de Liquidación o Pago	0.00	0.00	Flujos Netos de Efectivo por Actividades de Inversión	-62,389,011.27	998,671,903.00
Participaciones y Aportaciones	12,425,730,621.11	11,360,141,851.00	Flujo de Efectivo de las Actividades de Financiamiento		
Transferencias, Asignaciones y Subsidios y Otras ayudas	972,214,179.47	414,931,211.00	Origen	929,155,899.36	0.00
Otros Orígenes de Operación	9,272,181.69	4,348,482.00	Endeudamiento Neto	0.00	0.00
Aplicación	13,437,313,715.98	12,398,639,378.00	Interno	0.00	0.00
Servicios Personales	12,748,775,701.23	10,976,207,548.00	Externo	0.00	0.00
Materiales y Suministros	215,618,189.45	352,100,268.00	Otros Orígenes de Financiamiento	929,155,899.36	0.00
Servicios Generales	278,290,276.82	348,716,956.00	Aplicación	1,227,249,602.88	0.00
Transferencias Internas y Asignaciones al Sector Público	155,477,883.52	0.00	Servicios de la Deuda	0.00	0.00
Transferencias al resto del Sector Público	0.00	0.00	Interno	0.00	0.00
Subsidios y Subvenciones	0.00	0.00	Externo	0.00	0.00
Ayudas Sociales	0.00	611,001,182.00	Otras Aplicaciones de Financiamiento	1,227,249,602.88	0.00
Pensiones y Jubilaciones	0.00	0.00	Flujos netos de Efectivo por Actividades de Financiamiento	-298,093,703.52	0.00
Transferencias a Fideicomisos, Mandatos y Contratos Análogos	0.00	0.00	Incremento/Disminución Neta en el Efectivo y Equivalentes al Efectivo	-389,689,943.52	380,592,783.00
Transferencias a la Seguridad Social	0.00	0.00	Efectivo y Equivalentes al Efectivo al inicio del Ejercicio	501,471,322.00	120,878,539.00
Donativos	0.00	0.00	Efectivo y Equivalentes al Efectivo al final del Ejercicio	111,781,378.48	501,471,322.00
Transferencias al Exterior	0.00	0.00			
Participaciones	0.00	0.00			
Aportaciones	0.00	0.00			
Convenios	0.00	0.00			
Otros Aplicaciones de Operación	39,151,664.96	140,513,424.00			
Flujos Netos de Efectivo por Actividades de Operación	-29,207,126.58	618,078,120.00			

Bajo protesta de decir verdad declaramos que los Estados Financieros y sus Notas, son razonablemente correctos y son responsabilidad del emisor



Autorizo

 PROF. MIGUEL ÁNGEL CUÁTEPÖTZO COSTERA
 DIRECTOR GENERAL



Elaboró

 LIC. PABLO PÉREZ MARTÍNEZ
 SUBDIR. GENERAL DE PLAN. ADMON. Y FINAN.

